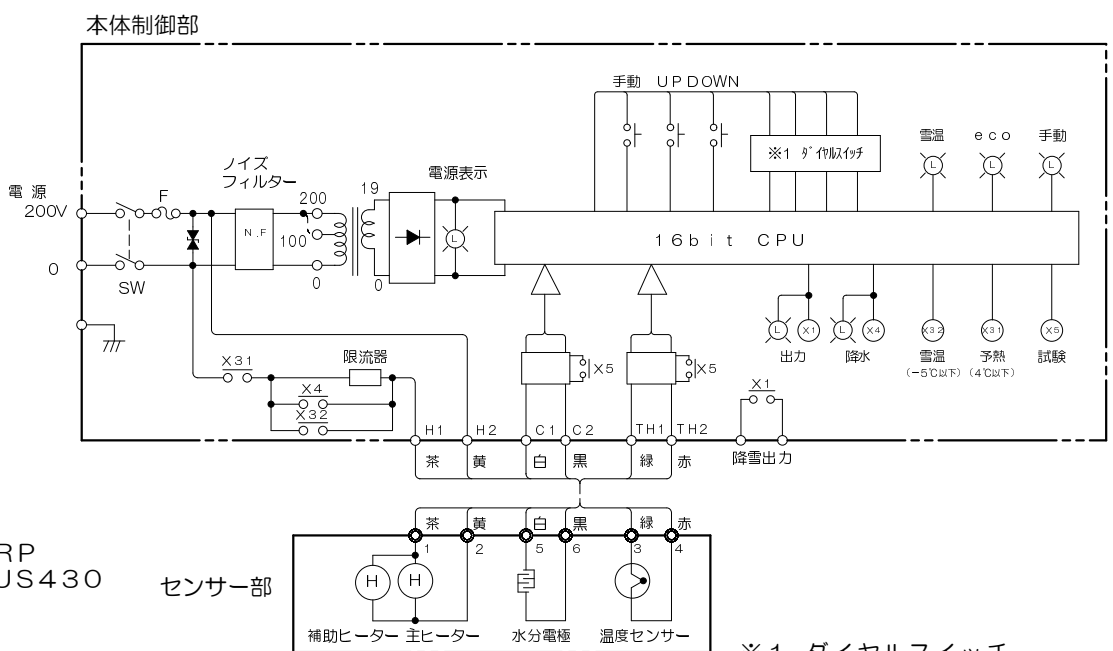
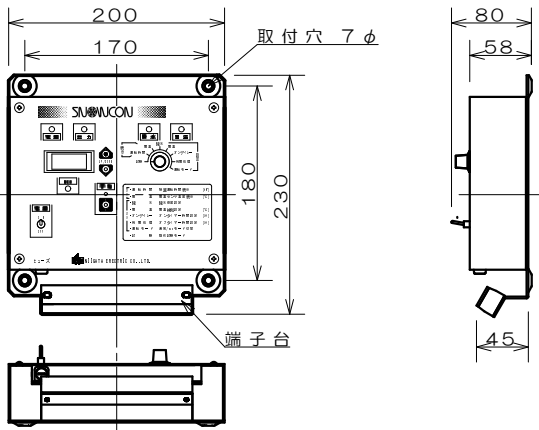


センサー部 GK-72 (縮尺1/7) 材質 受雪板 FRP
 シャーシ SUS430
 塗装色 5Y7/1

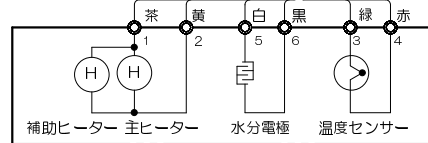
内部接続図



センサー部



本体制御部 N-21 (縮尺1/7)
 材質 アルミ
 塗装色 シルバー



※1 ダイヤルスイッチ

表	運転時間	積算運転時間表示
示	雪温表示	現在のセンサー温度表示
設	降水設定	降水感度設定 初期設定 5
	雪温設定	雪温検知設定 初期設定 0.4℃
	オンタイム	オンタイム-時間設定 初期設定 3分
	残雪処理	オフタイム-時間設定 初期設定 3分
	運転モード	通常/ecoモード切替 初期設定 通常
試	験	動作試験モード

注) 本体、受雪板とも電源電圧は100V、200Vそれぞれ専用となっており、兼用出来ません。

縮尺: 1/7

品名 降雪センサー スノーコン	
承認 丸山	型式 SNK-421
検図 石丸	図番 N-53521
製図 羽賀	REV. 2
2011.07.29	新潟電機株式会社