

「FSシリーズ」運転時間機能について



この度は降雪センサー「FSシリーズ」をお買い上げ頂き、誠にありがとうございます。
2016年冬頃より販売しております「FSシリーズ」に新しく積算運転時間機能を追加致しましたので、
使用方法を下記にご紹介致します。

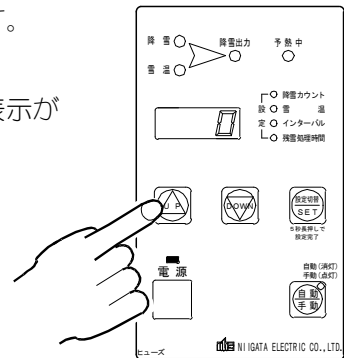
本機能をご使用される前に、必ず下記の使用方法のご確認頂けますようお願い申し上げます。

対象： AFF1501以降 (AFFxxxx、AGFxxxx、AHFxxxx)




対象外： AFF1500以前 (F15xxxx、F14xxxx、F13xxxxなど)

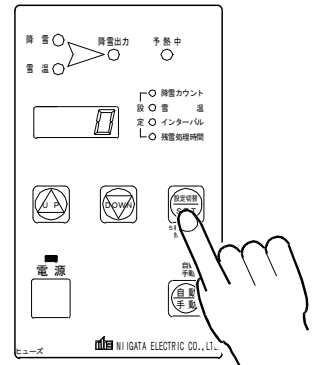
《積算運転時間の表示と解除》

- ① 積算運転時間を表示させるには、 スイッチを5秒間長押しします。
- ② 5秒後、デジタル表示に積算運転時間(単位：時間)が表示されます。
- ③ 積算運転時間の表示中に  スイッチを1回押すと積算運転時間の表示が解除され、降雪カウント(雪温)の表示に戻ります。
また、積算運転時間を表示してから操作が無い場合も、1分後に降雪カウント(雪温)の表示に自動的に戻ります。



《積算運転時間のリセット》

- ① 積算運転時間が表示しているときに  スイッチを5秒以上長押し、デジタル表示に  が表示したら  スイッチを離します。
デジタル表示が降雪カウント(雪温)の表示変わり、積算運転時間のリセットは完了です。



《機能概要》

“積算運転時間” 0h ~ 999h ※ 999hの次は0hに戻ります。
“表示単位” 時間(h)

※ 上記を確認頂き、正しくご使用いただけますようお願い申し上げます。