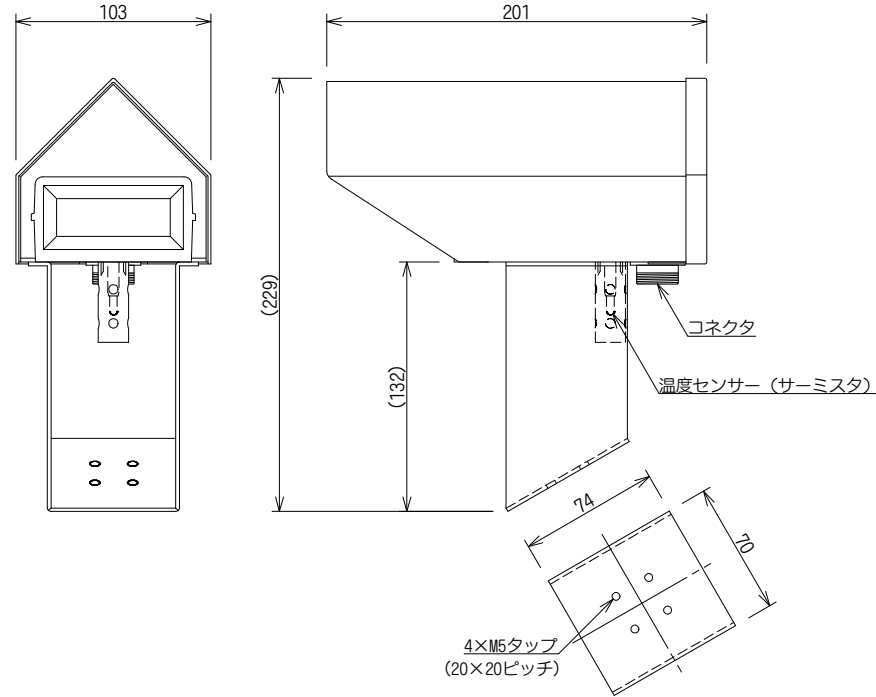
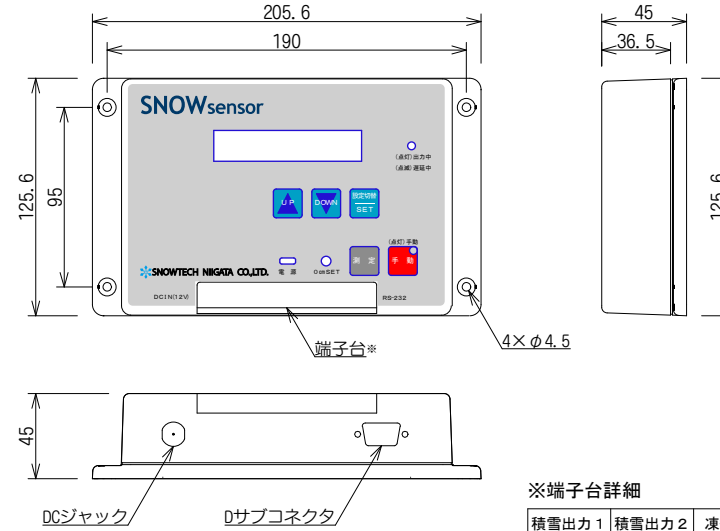


センサー部



制御部

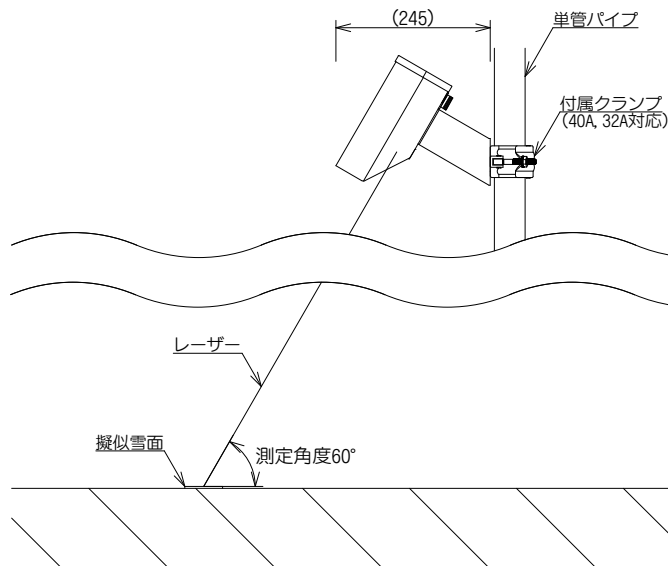


※端子台詳細

積雪出力1	積雪出力2	凍結出力	路温センサー	センサー部
			TH1 TH2	黒/白 黒 赤/白 赤

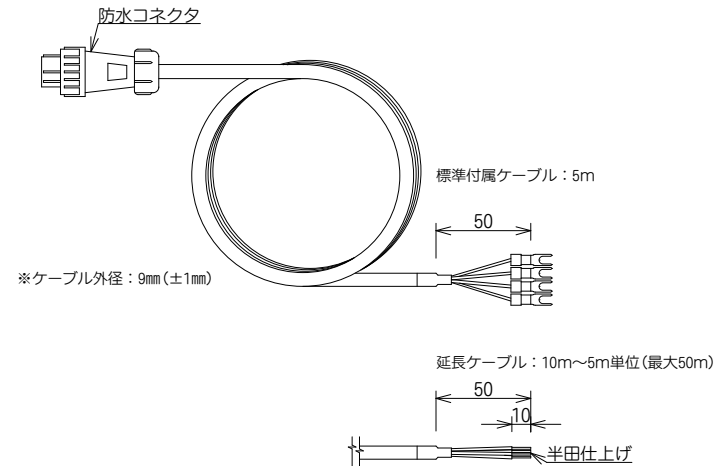
端子幅：6.2mm 結線ピス：M3

例) 付属クランプ装着による単管パイプ取り付け



各寸法の許容差は JIS B 0419-vL に準拠  
塗装部の膜厚は40μm以上

接続ケーブル



株式会社スノーテック新潟			品名	積雪センサー	
			型番	SDS-105D	
承認	検図	製図	図番	REV.	作成日
齋藤	大川	徳茂	S-54702	0	2019/10/21